






Brandmeldetechnik
Einsatzgeräte- und Zubehör

Abbildung	Artikel-Nr.	Beschreibung	Preis / €
	IC-FSD-AD 115 010-174 G 103 057	Feuerwehr-Schlüsseldepot-Adapter zur Ansteuerung und Überwachung von Feuerwehr-Schlüsseldepots. Der Adapter stellt die Verbindung zwischen BMZ und FSD her. <ul style="list-style-type: none"> • Betriebsspannung: 10 - 32 V/DC • Ruhestrom: 39 mA (bei 24V) • Abmessungen B/H/T: 135 x 180 x 57 mm • Farbe: RAL 7032 • Schutzart: IP 30 	266,00
	IC-RUKL 250 100 999-250	Rundum-Kennleuchte als Drehspiegelleuchte. Zur Zentralenanschaltung ist ein entsprechendes Modul oder Relais erforderlich. <ul style="list-style-type: none"> • Betriebsspannung: 230 V/AC • Signallampe: 60 Watt • Farbe Sockel/Kalotte: schwarz / orange • Schutzart: IP 65 	359,50
	IC-RUKL 250/W 100 999-251	Montagewinkel für Drehspiegelleuchte <ul style="list-style-type: none"> • Material: Kunststoff 	41,20
	IC-FEC-EL 115 010-170	Feuerwehr-Einsatz-Center aus Edelstahl als Kompaktlösung zur freistehenden Außenmontage IP 54, bestehend aus Hohlsäule (VdS G102068) mit FSD-Einbauvorrichtung und Funktionseinheit mit FAT, FBF, Depot für 200-400 Feuerwehr-Laufkarten und HM-Aufnahme. <ul style="list-style-type: none"> • Feuerwehr-Anzeigetableau FAT-S nach DIN 14662 • Feuerwehr-Bedienfeld FBF-S nach DIN 14661 • Einbauvorrichtung (140 x 140 mm) für einen bauseitigen Handfeuermelder • Depot für 200 Feuerwehr-Laufkarten DIN A3 oder 400 Laufkarten DIN A4 hoch • Funktionseinheit mit Schwenkhebelverschluss, vorgerichtet für bauseitigen Feuerwehr-Profilhalbzylinder • Hohlsäule mit VdS Anerkennung, montierbar mit 4 handelsüblichen Verbundankerdübeln (baus. Fundament) • Einbauvorrichtung für das Feuerwehr-Schlüsseldepot 	6.693,00
	IC-FEC-ESL 115 010-258	Feuerwehr-Einsatz-Center aus Edelstahl in eleganter Ausführung zur freistehenden Außenmontage, bestehend aus Hohlsäule (VdS G102068) mit FSD-Einbauvorrichtung und Funktionseinheit mit FAT, FBF, Depot für 2 x 40 Feuerwehr-Laufkarten DIN A4 hoch und HM-Aufnahme. <ul style="list-style-type: none"> • Feuerwehr-Anzeigetableau FAT-S nach DIN 14662 • Feuerwehr-Bedienfeld FBF-S nach DIN 14661 • Einbauvorrichtung (140 x 140 mm) für einen bauseitigen Handfeuermelder • Depot für 2 x 40 Feuerwehr-Laufkarten DIN A4 hoch • Funktionseinheit mit Schwenkhebelverschluss, vorgerichtet für bauseitigen Feuerwehr-Profilhalbzylinder • Hohlsäule mit VdS Anerkennung, montierbar mit 4 handelsüblichen Verbundankerdübeln (baus. Fundament) • Einbauvorrichtung für das Feuerwehr-Schlüsseldepot 	5.354,00
	IC-FED-A3-100-HP 115 010-122	Feuerwehr-Einsatz-Depot Abschließbares Depot (Fronttür DIN links) für 100 Brandschutzgrafiken DIN A3, verschließbar mit Feuerwehr-Profilhalbzylinder. <ul style="list-style-type: none"> • Aufnahme für ca. 100 Karten DIN A3 oder ca. 200 Karten DIN A4 hoch • verschließbar durch bauseitigen Feuerwehr-Profilhalbzylinder • Schutzart: IP 40 • Abmessungen B/H/T: 450 x 500 x 100 mm • Farbe: feuerrot RAL 3000 • optional: andere Baunormen-/Varianten 	175,10

Stand: März 2015