







Rauch- und Wärmeabzugsanlagen

RWA-Kompaktzentralen

Abbildung	Artikel-Nr.	Beschreibung	Preis / €
	IC-TRZP-2A GR 170 625-010	RWA-Treppenraum-Kompaktzentrale 2A - TÜV <ul style="list-style-type: none"> inklusive der Funktion „tägliches Lüften“ eine RWA-Gruppe (RG) und eine Lüftungsgruppe (LG) einstellbare Sonderfunktionen, optionale Zusatzmodule Netzteil und Notstromakkus für 72 Stunden Betriebsspannung: 230 V/AC, Systemspannung 24 V/DC Notstromakkus: 2 x 12 V / 1,2 Ah Antriebs-Stromabgabe 2 A bei 30% ED (auf 10 Min.) Abmessungen B/H/T: 220 x 145 x 85 mm Farbe: grau, RAL 7035 Farbe optional: orange, gelb, blau, rot Triggerung der Motoren zum Losbrechen bei Vereisung von Lichtkuppeln <p>Anschlussmöglichkeit für RWA-Antriebe mit eigener Last- oder Endabschaltung mit einer Gesamtstromaufnahme von 2 A. 10 RWA-Bedienstellen, davon 1x Einbau in die Fronttür, 10 externe Lüftungstaster, 10 Brandmelder. Über Optionsmodul: Wind-/Regenmelder, Ausgangskontakte (RWA-Ausgelöst, Störung).</p>	392,60
	IC-TRZP-2A OR 170 625-050	RWA-Treppenraum-Kompaktzentrale 2A - TÜV (ohne Bild) wie vor, jedoch <ul style="list-style-type: none"> Farbe: orange, RAL 2011 	392,60
	IC-TRZC-OR 170 625-250	RWA-Treppenraum-Kompaktzentrale 2A wie vor, jedoch: <ul style="list-style-type: none"> integrierte RWA-Bedienstelle integrierter Lüftungstaster direkter Anschluss „Wind-/Regenmelder“ zuschaltbare Lüftungsautomatik, Schließen nach 10 Min. 	576,20
	IC-TRZ-VdS 2AOR 170 619-540 G 501 004	RWA-Treppenraum-Kompaktzentrale 2A-VdS wie vor, jedoch: <ul style="list-style-type: none"> nach VdS 2581, 2344, 2593 VdS-Zulassung G 501004 	639,60
	IC-KZ-4AAP 170 625-400	RWA-Kompaktzentrale 4A - TÜV <ul style="list-style-type: none"> eine RWA-Gruppe (RG) und zwei Lüftungsgruppen (LG) inkl. Funktion: tägliches Lüften zwei Motorkreise Notstromakkus: 2 x 12 V / 2,2 Ah Notstromakkus: Parallelbetrieb; 72 Stunden Funktionserhalt: bei Netzausfall Leitungsüberwachung der Melder- und Antriebskreise Eingebauter Wartungstimer PC-Service-Port-Schnittstelle Antriebs-Stromabgabe: 4 A bei 30% ED (auf 10 Min) Gehäuse: je nach aktuellem Stand Abmessungen B/H/T: 300 x 400 x 180 mm (bei Stahlblech) Farbe: grau (RAL 7032) verschießbare Tür TÜV Baumuster geprüft <p>Anschlussmöglichkeit für RWA-Antriebe mit eigener Last- oder Endabschaltung mit einer Gesamtstromaufnahme von 4 A, frei aufteilbar auf 2 Motorkreise. 10 RWA-Bedienstellen, 10 Lüftungstaster, 10 Brandmelder, Wind-/Regenmelder, Kontakte RWA-Ausgelöst, Störung, Wind/Regen, BMA.</p>	664,00
	IC-KZ-8AAP 170 625-800	RWA-Kompaktzentrale 8A - TÜV wie IC-Kompaktzentrale 4A/AP jedoch <ul style="list-style-type: none"> Antriebs-Stromabgabe: max. 8 A Notstromakkus: 2 x 12 V / 7,2 A Gehäuse: je nach aktuellem Stand <p>Unterputz-Montagesets oder -Zentralen: auf Anfrage</p>	722,30

Stand: März 2014